

VISMA.NET

PowerAnalyze.

Simplifying
business.

PowerAnalyze är ett molnbaserat analys- och konsolideringsverktyg som ger dig snabb och enkel tillgång till en uppsättning standardiserade rapporter med data från Visma.net. Applikationen har utvecklats av Amesto med Microsofts teknikledande visualiseringsverktyg Power BI som grund för plattformen. Med PowerAnalyze får du enkelt och i realtid en överblick och inblick i företagets nyckeltal vilket ger ett bra beslutsunderlag. Du kommer även kunna tillgängliggöra applikationen på alla plattformar och anpassa åtkomsten till de anställdas behov.

PowerAnalyze är en molntjänst och implementeringsprojektet mot Visma.net är standardiserat genom Amestos connector. Det betyder att du kommer igång snabbt och att värdet från att använda applikationen kan extraheras från dag ett.

Lösningen finns på alla plattformar (mobil, läsplatta och pc), anpassad till dina nyckelpersoner. Det gör att du enkelt kan distribuera och dela på relevant information, alla användare kommer snabbt åt sina nyckeltal.



RAPPORTER

PowerAnalyze.

PowerAnalyze Grundmodul är lämpligt för bolag som har ett eller flera bolag där insikt på företagsnivå är önskvärd. Följande rapporter ingår som standard i Grundmodulen:

FÖRETAGETS VIKTIGASTE KPI:ER

Sammanfattning av de viktigaste KPI:erna från de andra rapporterna.

INKOMMANDE FAKTUROR ; EJ BOKFÖRDA

Översikt över inkommande fakturor som har status balanserad och ännu ej bokförts. Här ser ni fakturor som är ute på attestflöde samt de som ännu inte bokförts.

INKÖPSSTATISTIK

Här kommer du att kunna analysera med hänsyn till variabler som Leverantörer, produktgrupp och inköpsansvarig.

PROJEKTREDOVISNING

Inkluderar resultat, fakturerat och utestående per projekt. Skiljer på avtal och uppskattningar för att mäta hur projekt går. Passar bra för kostnadskalkylering av projekt.

PROJEKTREDOVISNING - ENTREPRENÖR

Inkluderar resultat, fakturerat och utestående per projekt. Skiljer mellan avtal och uppskattningar för att mäta hur projektet går. Rapporten liknar projektredovisningsrapporten där den stora skillnaden är att den är speciellt anpassad för entreprenörer.

STATISTIK ÖVER ANSTÄLLDA

Övervakar trender i sjukfrånvaro och "personalomsättning"

FAKTURASTATISTIK

Översikt över utgående fakturor. Här kan du titta närmare på trender över år, månader och upptäcka säsongvariationer.

RESKONTRA

Översikt över utestående kundfordringar - och leverantörsskulder. Ger en översikt över framtida in- och utbetalningar.

INKÖPSSTATISTIK - KOSTNADSKONTROLL

Övervaka kostnadsutvecklingen mellan leverantörer och konton.



#askmore

LIKVIDITETSRAPPORT

Prognos för likviditet och bankkonton sex veckor framåt. Rapporten baseras på kundreskontra, leverantörsreskontra, huvudboks-transaktioner och eventuellt manuell inmatning. Du får också inblick i historisk utveckling av bankkonton, kundfordringar, leverantörs-skulder, gäldenärer, offentliga avgifter och rörelsekapital.

ARBETSRAPPORT

Bolagets balansräkning och historiska balansräkning alltid uppdaterad med tillhörande nyckeltal på skuldsättningsgrad, soliditet, omsättningstillgångar och anläggningstillgångar.

BALANSRAPPORT

I PowerAnalyze kan CFO, controller, revisor och/eller andra anställda kan få tillgång till att se allt som registreras i Visma.net. Prognoser, budget, reala siffror och förra årets siffror är nyckeltal som kommer att kunna följas upp.

RESULTATRAPPORT

Rapporten ger dig inblick i företagets resultat för innevarande år eller bakåt i tiden. Du kommer att ha möjlighet att undersöka vidare ner och se avvikelser i t.ex. kontostruktur och andra relevanta dimensioner/ ansvar som t.ex ditt företag använder. Det går att ändra jämförelsesiffror mot budget, prognos eller förra årets siffror vid behov.

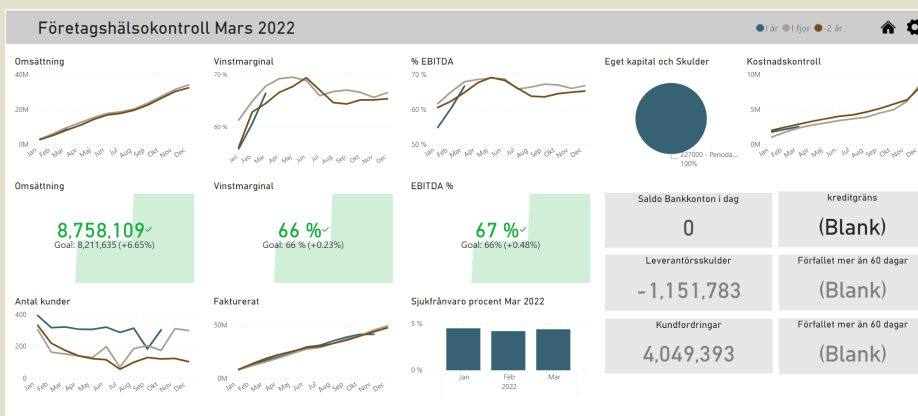
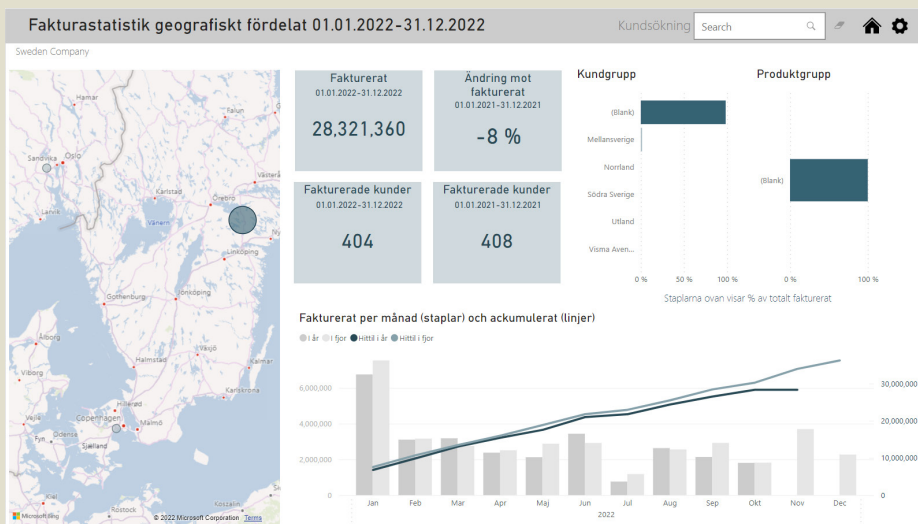
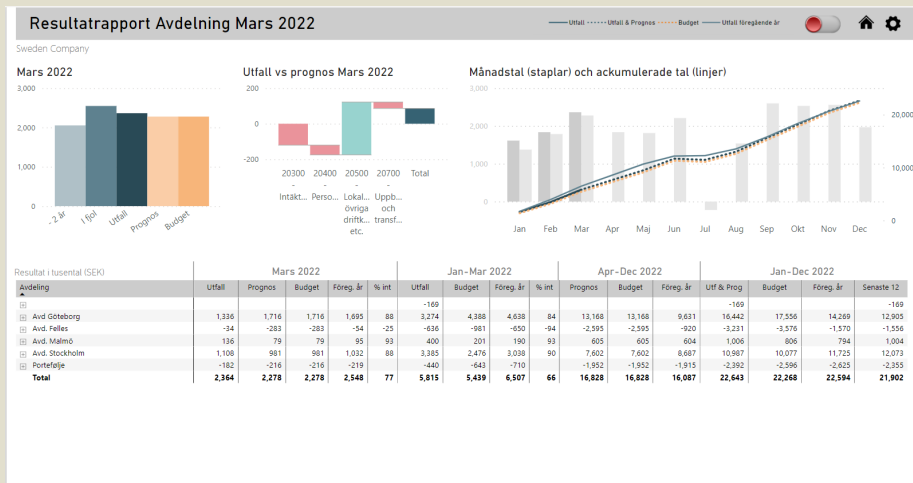
RESULTATRAPPORT PER AVDELNING

Översikt över resultat per avdelning med möjlighet att undersöka vidare ner i databasen vid behov.

[POWERANALYZE WEBSITE](#)

EXEMPLER PÅ ANALYSER FRÅN

PowerAnalyze.



AMESTO SOLUTIONS

**We empower you with insight
to make great choices for
people, planet and profit.**



Simplifying
business.

Amesto Solutions
Vasagatan 11
111 20 Stockholm

t: +46 77 145 68 00
e: sales@amesto.se
w: amestosolutions.se

amesto
Solutions